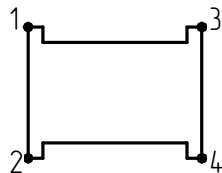


Варианты нестандартного исполнения по подключению горизонтальных радиаторов "ELLIPSE S H", "ELLIPSE P H" (схема х-х)



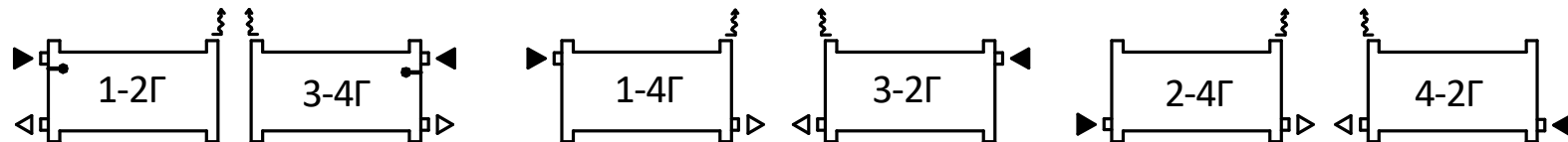
- ▶ – подключение подводящей трубы;
- ▷ – подключение обратной трубы;
- ⋈ – рекомендуемое положение воздухоотводчика (кран Маевского);
- † – разделительная перегородка;

В – вертикальный тип подключения;

Г – горизонтальный тип подключения через боковые патрубки 1/2" (внутр. резьба)

Все горизонтальные радиаторы не имеют встроенных термоклапанов.


Комплект: заглушка – 3шт, кран Маевского – 1шт.



Ограничения по изготовлению радиатора в соответствии со стандартным боковым подключением

Настенные "ELIPSE S H, ELLIPSE P H"

Комплект: заглушка – 3шт, кран Маевского – 1шт.



В напольном исполнении не изготавливаются. Ограничения по изготовлению радиатора в соответствии со стандартным боковым подключением